

# 2018 | TAL

Danmarks Frie Forskningsfond uddelte i 2018 414 bevillinger for et samlet beløb på 1,179 mia. kr. til banebrydende forskning inden for alle videnskabelige hovedområder.



DIGITAL ÅRSRAPPORT

**Se årsrapporten ved  
at scanne QR-koden**

Eller besøg os på [aarsrapport.dff.dk](http://aarsrapport.dff.dk)



**DANMARKS FRIE  
FORSKNINGSFOND**

# Danmarks Frie Forskningsfond

ANSØGT  
BELØB  
**8.194**  
mio. kr.

BEVILGET  
BELØB  
**1.179**  
mio. kr.

SUCCESSION  
**14%**  
AF ANSØGT BELØB

## Hovedtal 2018

### DANMARKS FRIE FORSKNINGSFOND

Kultur og Kommunikation	Samlet	M	K
Ansøgt beløb, mio. kr.	1.192	687	505
Bevilget beløb, mio. kr.	152	96	56
Succesrate	13%	14%	11%
Antal ansøgninger	322	174	148
Antal bevillinger	60	33	27
Succesrate	19%	19%	18%

### DANMARKS FRIE FORSKNINGSFOND

Natur og Univers	Samlet	M	K
Ansøgt beløb, mio. kr.	1.996	1.592	404
Bevilget beløb, mio. kr.	264	199	65
Succesrate	13%	13%	16%
Antal ansøgninger	545	434	111
Antal bevillinger	79	61	18
Succesrate	14%	14%	16%

### DANMARKS FRIE FORSKNINGSFOND

Samfund og Erhverv	Samlet	M	K
Ansøgt beløb, mio. kr.	690	473	217
Bevilget beløb, mio. kr.	117	79	38
Succesrate	17%	17%	17%
Antal ansøgninger	204	135	69
Antal bevillinger	51	35	16
Succesrate	25%	26%	23%

### DANMARKS FRIE FORSKNINGSFOND

Sundhed og Sygdom	Samlet	M	K
Ansøgt beløb, mio. kr.	1.465	959	506
Bevilget beløb, mio. kr.	245	166	79
Succesrate	17%	17%	16%
Antal ansøgninger	593	373	220
Antal bevillinger	121	81	40
Succesrate	20%	22%	18%

### DANMARKS FRIE FORSKNINGSFOND

Teknologi og Produktion	Samlet	M	K
Ansøgt beløb, mio. kr.	2.079	1.661	418
Bevilget beløb, mio. kr.	283	238	45
Succesrate	14%	14%	11%
Antal ansøgninger	535	431	104
Antal bevillinger	76	67	9
Succesrate	14%	16%	9%

### DANMARKS FRIE FORSKNINGSFOND

Det Tværrådslige Udvalg <sup>1</sup>	Samlet	M	K
Ansøgt beløb, mio. kr.	87	61	26
Bevilget beløb, mio. kr.	15	14	1
Succesrate	17%	23%	5%
Antal ansøgninger	26	16	10
Antal bevillinger	5	4	1
Succesrate	19%	25%	10%

1. Kun et fåtal af fondens ansøgninger af tværfaglig karakter behandles i Det Tværfaglige Råd, idet langt størstedelen af disse ansøgninger behandles af flere forskningsfaglige råd. Derfor indgår disse under det respektive råd, hvortil de har den største tilknytning.

ANTAL  
ANSØGNINGER  
**2.379**

ANTAL  
BEVILLINGER  
**414**

SUCCESSION  
**17%**  
AF ANSØGNINGER

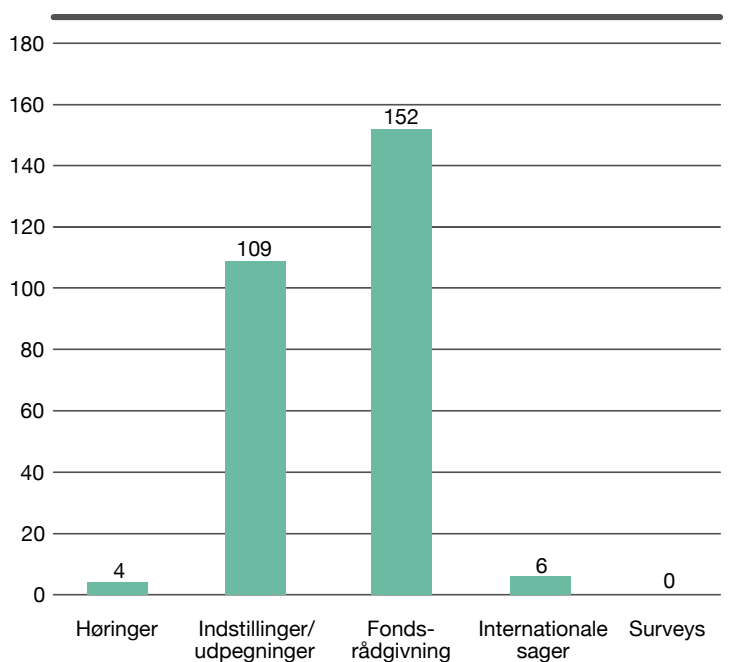
### DANMARKS FRIE FORSKNINGSFOND Rådgivningsopgaver 2009-2018

	2009	2010	2011	2012	2013	2014	2015	2016	2017	2018
Høringer	26	24	46	65	8	8	7	23	10	4
Indstillinger/udpegninger	24	44	75	122	93	112	60	173	80	109
Fondsrådgivning <sup>1</sup>	530	315	336	282	379	365	143	182	130	152
Internationale sager	50	44	23	30	18	15	28	44	30	6
Surveys <sup>2</sup>	-	-	-	-	-	-	12	3	2	0
<b>Samlet</b>	<b>630</b>	<b>427</b>	<b>480</b>	<b>499</b>	<b>498</b>	<b>500</b>	<b>250</b>	<b>425</b>	<b>252</b>	<b>271</b>

### DANMARKS FRIE FORSKNINGSFOND Forbrug 2018 (mio. kr.)<sup>3</sup>

	Forbrug
DFF   Kultur og Kommunikation	122,1
DFF   Natur og Univers	194,2
DFF   Samfund og Erhverv	91,5
DFF   Sundhed og Sygdom	199,7
DFF   Teknologi og Produktion	234,0
<b>Subtotal</b>	<b>841,4</b>
<b>Nationalt ERC-støtteprogram</b>	<b>9,6</b>
<b>Tværrådslige udvalg</b>	<b>224,9</b>
Heraf Sapere Aude	191,8
Forskeruddannelse uden for universiteterne	24,0
Tværrådslige bevillinger	9,1
<b>Tematiske udvalg</b>	<b>102,7</b>
<b>I alt</b>	<b>1.179</b>

### DANMARKS FRIE FORSKNINGSFOND Rådgivningsopgaver 2018



1. Rådgivning i forbindelse med ansøgninger til andre råd og fonde.

2. Surveys kommer som oftest fra internationale organisationer (først opgjort pr. feb 2015).

3. Forbruget er større end beløbet fra årets finanslovsbevilling, da det indeholder uddeling af tilbageløb fra tidligere bevillinger.

Ud over de i tabellen angivne beløb blev der afsat midler til bestyrelsens budget samt rådernes honorar og mødeafholdelse.

# Danmarks Frie Forskningsfond: Oversigt over virkemidler 2018



## DANMARKS FRIE FORSKNINGSFOND

Virkemidler	Antal ansøgninger	Antal bevillinger	Succesrate antal	Succesrate (M/K i %)	Ansøgt beløb, mio. kr.	Bevilget beløb, mio. kr.	Succesrate beløb	Succesrate (M/K i %)	Bevilling gns, mio. kr.
DFF-Forskningsprojekt 1	1.078	185	17,2%	18,5/13,2	2.550	416,8	16,3%	17,6/12,8	2,3
DFF-Forskningsprojekt 2	505	69	13,7%	13,8/13,2	2.751	372,7	13,5%	13,8/12,6	5,4
Sapere Aude: DFF-Forskningsleder	321	34	10,6%	9,9/12,2	1.828	191,8	10,5%	9,7/12,3	5,6
DFF-International Postdoc	118	25	21,2%	24,6/18,0	176,2	37,8	21,4%	24,6/18,4	1,5
Forskeruddannelse uden for universiteterne (ph.d.)	45	10	22,2%	7,7/28,1	113,5	24,0	21,2%	7,9/26,6	2,4
Forskernetværk   Kultur og Kommunikation	34	9	26,5%	28,6/25,0	38,6	10,2	26,4%	27,9/25,3	1,1
Tidsskrifter   Kultur og Kommunikation	16	12	75,0%	77,8/71,4	1,4	1,1	75,0%	77,8/71,4	0,1
Forskningsophold i udlandet   Samfund og Erhverv	20	11	55,0%	60,0/40,0	4,7	2,0	42,1%	54,5/15,1	0,2
Delestillinger   Sundhed og Sygdom	23	8	34,8%	41,7/27,3	26,6	7,9	29,6%	41,9/18,6	1,0
Skolarstipendier   Sundhed og Sygdom	52	18	34,6%	32,1/37,5	6,5	2,2	33,4%	30,1/37,2	0,1
<b>Subtotal</b>	<b>2.212</b>	<b>381</b>	<b>17,2%</b>	<b>17,5/16,5</b>	<b>7.497</b>	<b>1.066</b>	<b>14,2%</b>	<b>14,5/13,6</b>	<b>2,8</b>
DFF   Tematisk forskning - Mennesker og samfund	91	11	12,1%	13,2/11,3	404,8	51,9	12,8%	13,4/12,4	4,7
DFF   Tematisk forskning - Dynamiske effekter af velfærdsinvesteringer	5	2	40,0%	50,0/33,3	23,7	11,8	49,9%	74,9/18,9	5,9
DFF   Tematisk forskning - Læring og uddannelse	35	5	14,3%	14,3/14,3	147,6	19,4	13,2%	14,1/12,6	3,9
DFF   Tematisk forskning - Tidlig indsats	23	4	17,4%	0,0/22,2	109,1	19,6	17,9%	0,0/22,7	4,9
DFF-Dansk ERC-støtteprogram	13	11	84,6%	90,0/66,7	12,0	9,6	80,1%	87,9/46,6	0,9
<b>Subtotal</b>	<b>167</b>	<b>33</b>	<b>19,8%</b>	<b>28,8/16,8</b>	<b>697,2</b>	<b>112,3</b>	<b>16,1%</b>	<b>18,0/14,9</b>	<b>3,4</b>
<b>Total</b>	<b>2.379</b>	<b>414</b>	<b>17,4%</b>	<b>17,8/16,5</b>	<b>8.194</b>	<b>1.179</b>	<b>14,3%</b>	<b>14,6/13,8</b>	<b>2,8</b>

# Danmarks Frie Forskningsfond: Forskningsfaglige råd og virkemidler 2018

## Natur og Univers

	Antal ansøgninger	Antal bevillinger	Succesrate antal	Ansøgt beløb, mio. kr.	Bevilget beløb, mio. kr.	Succesrate beløb	Bevilling gns, mio. kr.
DFF-Forskningsprojekt 1	291	43	14,8%	712,9	105,4	14,8%	2,5
DFF-Forskningsprojekt 2	123	14	11,4%	678,6	79,5	11,7%	5,7
Sapere Aude: DFF-Forskningsleder	95	11	11,6%	549,2	64,7	11,8%	5,9
DFF-International Postdoc	25	6	24,0%	37,5	9,3	24,9%	1,6
Forskeruddannelse uden for universiteterne (ph.d.)	4	0	0%	10,1	0	0%	-
DFF-Dansk ERC-støtteprogram	7	5	71,4%	7,7	5,4	71,0%	1,1
<b>Total</b>	<b>545</b>	<b>79</b>	<b>14,5%</b>	<b>1.996</b>	<b>264</b>	<b>13,2%</b>	<b>3,3</b>

## Samfund og Erhverv

	Antal ansøgninger	Antal bevillinger	Succesrate antal	Ansøgt beløb, mio. kr.	Bevilget beløb, mio. kr.	Succesrate beløb	Bevilling gns, mio. kr.
DFF-Forskningsprojekt 1	73	19	26,0%	162,8	28,3	17,4%	1,5
DFF-Forskningsprojekt 2	53	12	22,6%	280,0	56,9	20,3%	4,7
Sapere Aude: DFF-Forskningsleder	34	3	8,8%	195,0	17,5	9,0%	5,8
DFF-International Postdoc	12	3	25,0%	17,2	4,4	25,4%	1,5
Forskeruddannelse uden for universiteterne (ph.d.)	12	3	25,0%	30,0	7,6	25,4%	2,5
Forskningsophold i udlandet   Samfund og Erhverv	20	11	55,0%	4,7	2,0	42,1%	0,2
<b>Total</b>	<b>204</b>	<b>51</b>	<b>25,0%</b>	<b>690</b>	<b>117</b>	<b>16,9%</b>	<b>2,3</b>

## Teknologi og Produktion

	Antal ansøgninger	Antal bevillinger	Succesrate antal	Ansøgt beløb, mio. kr.	Bevilget beløb, mio. kr.	Succesrate beløb	Bevilling gns, mio. kr.
DFF-Forskningsprojekt 1	270	40	14,8%	675,0	99,1	14,7%	2,5
DFF-Forskningsprojekt 2	151	23	15,2%	848,3	130,1	15,3%	5,7
Sapere Aude: DFF-Forskningsleder	89	8	9,0%	518,3	46,8	9,0%	5,9
DFF-International Postdoc	22	3	13,6%	32,9	4,7	14,3%	1,6
Forskeruddannelse uden for universiteterne (ph.d.)	1	0	0,0%	2,5	0	0%	-
DFF-Dansk ERC-støtteprogram	2	2	100%	2,1	2,1	100%	1,1
<b>Total</b>	<b>535</b>	<b>76</b>	<b>14,2%</b>	<b>2.079</b>	<b>283</b>	<b>13,6%</b>	<b>3,7</b>

# Danmarks Frie Forskningsfond: Forskningsfaglige råd og virkemidler 2018

## Kultur og Kommunikation

	Antal ansøgninger	Antal bevillinger	Succesrate antal	Ansøgt beløb, mio. kr.	Bevilget beløb, mio. kr.	Succesrate beløb	Bevilling gns, mio. kr.
DFF-Forskningsprojekt 1	55	8	14,5%	133,5	19,3	14,5%	2,4
DFF-Forskningsprojekt 2	123	15	12,2%	694,5	81,2	11,7%	5,4
Sapere Aude: DFF-Forskningsleder	38	3	7,9%	218,3	17,6	8,0%	5,9
DFF-International Postdoc	32	7	21,9%	47,3	10,3	21,7%	1,5
Forskeruddannelse uden for universiteterne (ph.d.)	23	5	21,7%	58,0	11,8	20,3%	2,4
Forskernetværk   Kultur og Kommunikation	34	9	26,5%	38,6	10,2	26,4%	1,1
Tidsskrifter   Kultur og Kommunikation	16	12	75,0%	1,4	1,1	75,0%	0,1
DFF-Dansk ERC-støtteprogram	1	1	100%	0,5	0,5	100%	0,5
<b>Total</b>	<b>322</b>	<b>60</b>	<b>18,6%</b>	<b>1.192</b>	<b>152</b>	<b>12,7%</b>	<b>2,5</b>

## Sundhed og Sygdom

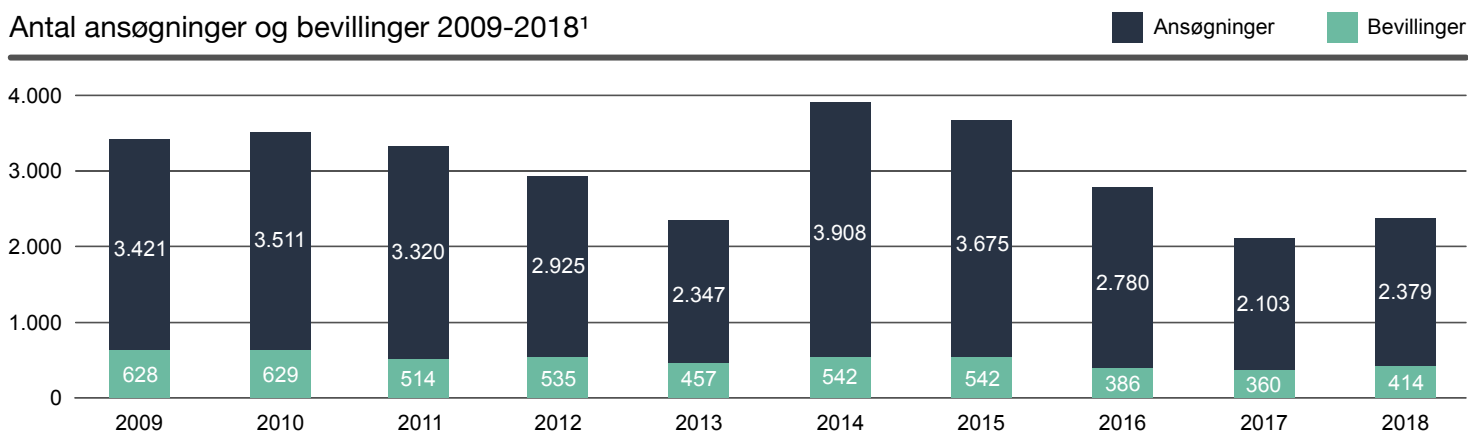
	Antal ansøgninger	Antal bevillinger	Succesrate antal	Ansøgt beløb, mio. kr.	Bevilget beløb, mio. kr.	Succesrate beløb	Bevilling gns, mio. kr.
DFF-Forskningsprojekt 1	372	72	19,4%	823,5	156,9	19,1%	2,2
DFF-Forskningsprojekt 2	48	5	10,4%	212,5	25,0	11,8%	5,0
Sapere Aude: DFF-Forskningsleder	64	8	12,5%	341,1	39,3	11,5%	4,9
DFF-International Postdoc	26	5	19,2%	40,0	7,7	19,2%	1,5
Forskeruddannelse uden for universiteterne (ph.d.)	5	2	40,0%	12,8	4,6	36,0%	2,3
Delestillinger   Sundhed og Sygdom	23	8	34,8%	26,6	7,9	29,6%	1,0
Skolarstipendier   Sundhed og Sygdom	52	18	34,6%	6,5	2,2	33,4%	0,1
DFF-Dansk ERC-støtteprogram	3	3	100%	1,7	1,5	89,9%	0,5
<b>Total</b>	<b>593</b>	<b>121</b>	<b>20,4%</b>	<b>1.465</b>	<b>245</b>	<b>16,7%</b>	<b>2,0</b>

## Det Tværrådslige Udvalg

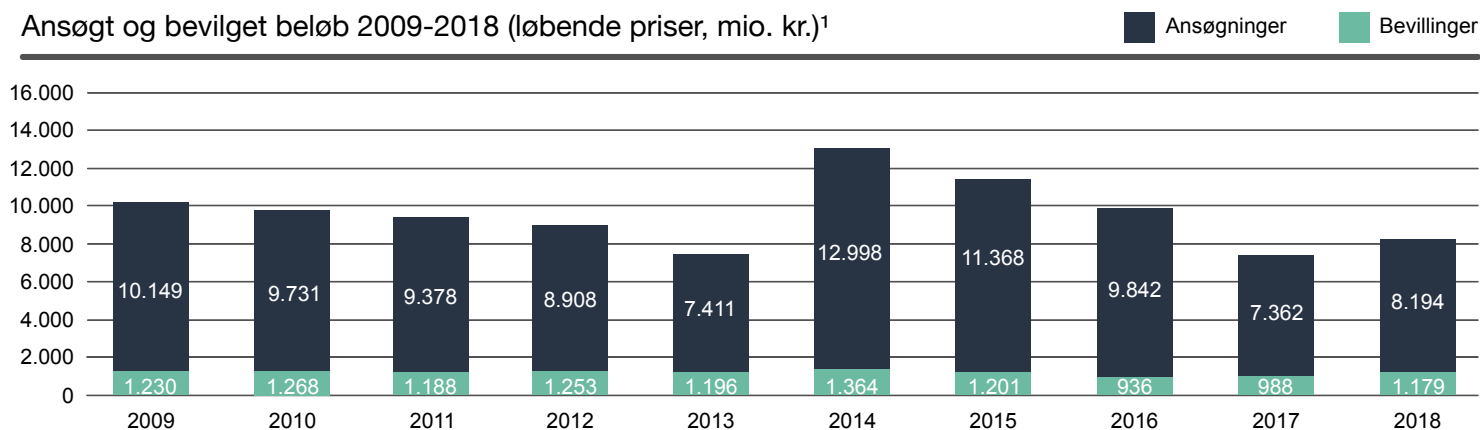
	Antal ansøgninger	Antal bevillinger	Succesrate antal	Ansøgt beløb, mio. kr.	Bevilget beløb, mio. kr.	Succesrate beløb	Bevilling gns, mio. kr.
DFF-Forskningsprojekt 1	17	3	17,6%	42,2	7,7	18,3%	2,5
DFF-Forskningsprojekt 2	7	0	0,0%	37,5	0	0%	-
DFF-International Postdoc	1	1	100%	1,3	1,4	102,6%	1,6
Sapere Aude: DFF-Forskningsleder	1	1	100%	5,9	5,9	100%	5,9
<b>Total</b>	<b>26</b>	<b>5</b>	<b>19,2%</b>	<b>87</b>	<b>15</b>	<b>17,3%</b>	<b>3,0</b>

# Danmarks Frie Forskningsfond: Ansøgninger og bevillinger 2009-2018

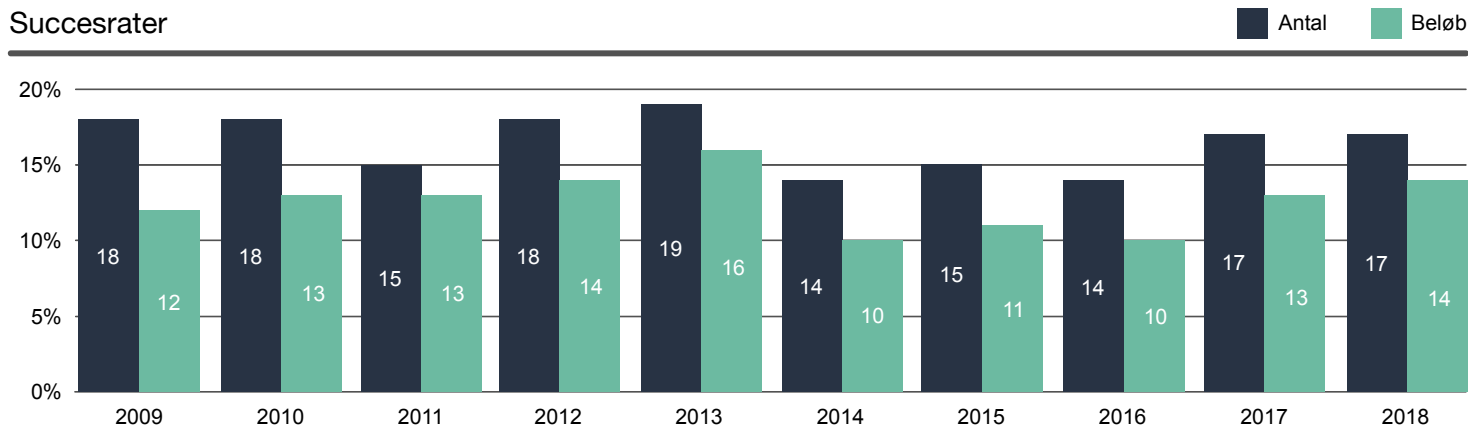
Antal ansøgninger og bevillinger 2009-2018<sup>1</sup>



Ansøgt og bevilget beløb 2009-2018 (løbende priser, mio. kr.)<sup>1</sup>



Succesrater



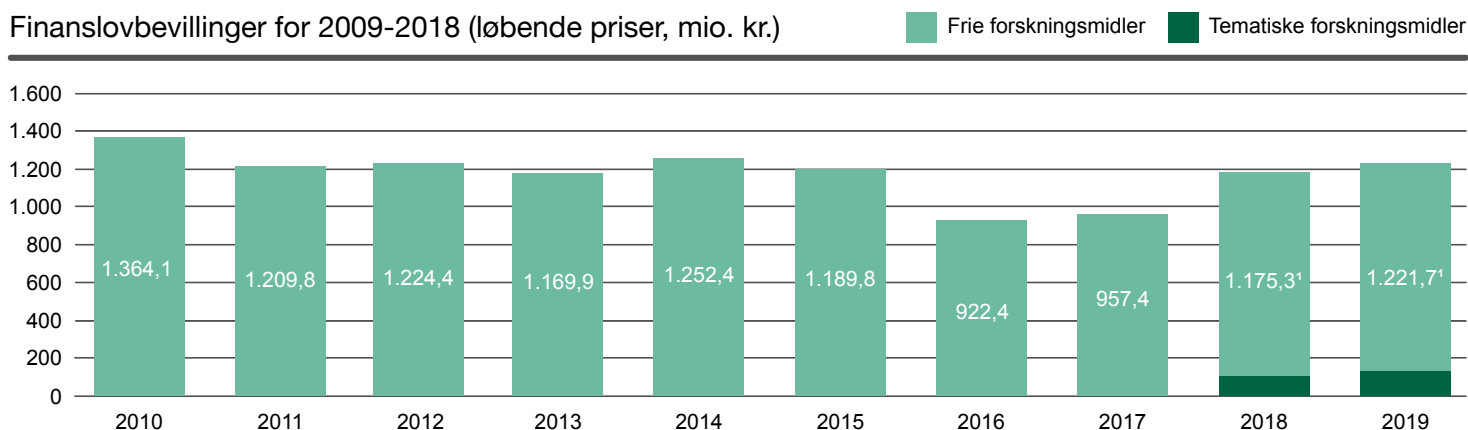
1. Ansøgninger afgjort af DFF det enkelte år. Tallene omfatter ansøgninger til rådernes almindelige fondsfunktion. Rådernes bidrag til internationale organisationer, faglige følgeudgifter o.l. indgår ikke.

# Danmarks Frie Forskningsfond: Ansøgninger og bevillinger 2009-2018

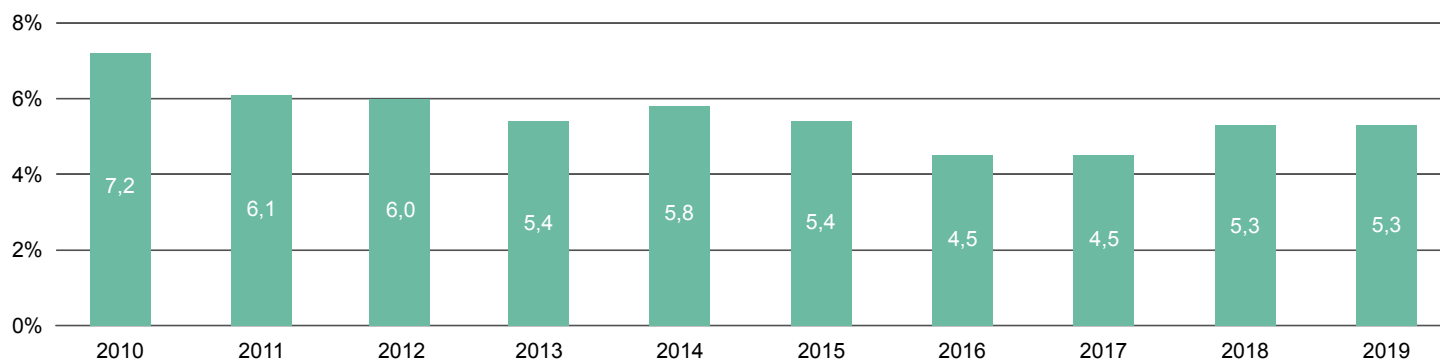
Gennemsnitlige bevillingsstørrelser 2009-2018, mio. kr.

	2009	2010	2011	2012	2013	2014	2015	2016	2017	2018
Bevilget beløb	1.230	1.268	1.188	1.253	1.196	1.364	1.201	936	988	1.179
Antal bevillinger	628	629	514	535	457	542	542	386	360	414
Gennemsnitlig bevillingsstørrelse	2,0	2,0	2,3	2,3	2,6	2,5	2,2	2,4	2,7	2,8

Finanslovbevillinger for 2009-2018 (løbende priser, mio. kr.)



Finanslovsbevillingerne som andel af det samlede offentlige forskningsbudget 2010-2019



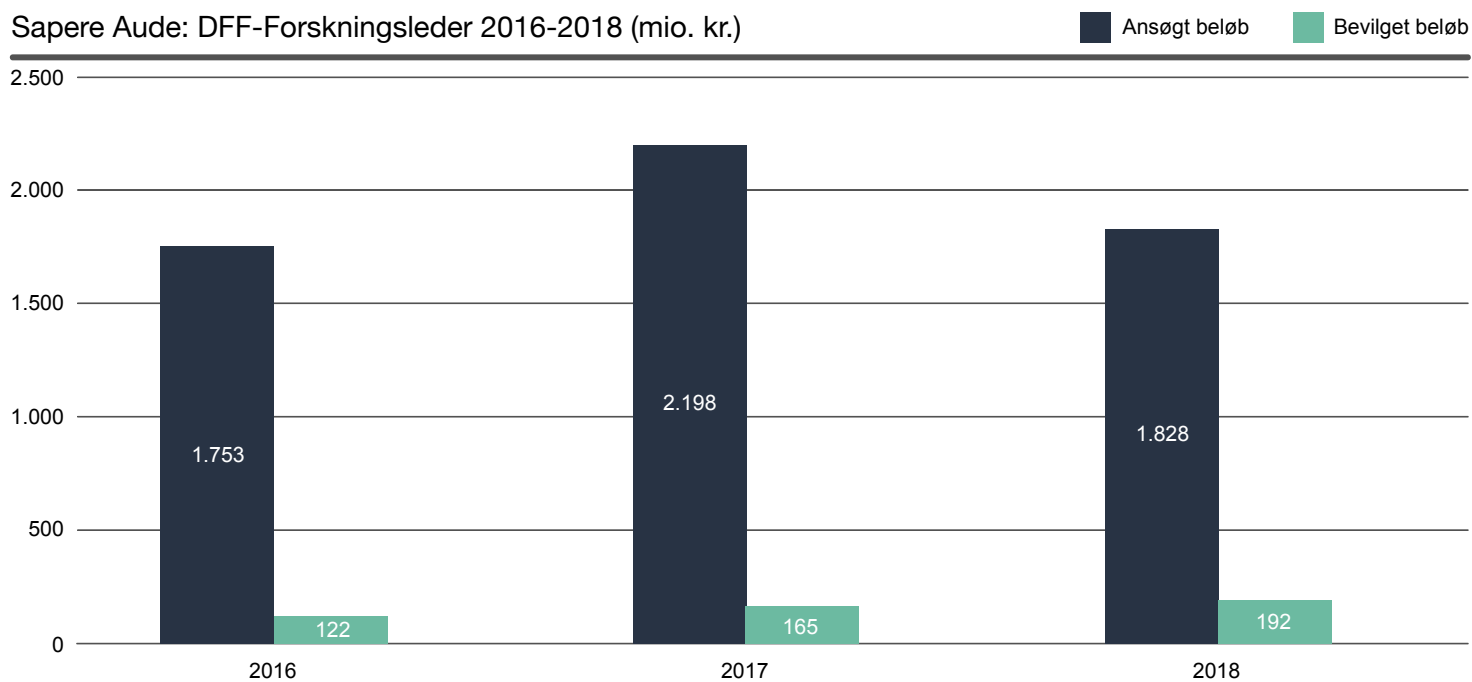
1. I 2018 og 2019 er henholdsvis 103 og 130 mio. kr. af finanslovsbevillingerne øremærket til forskning i temaer valgt fra politisk hold.



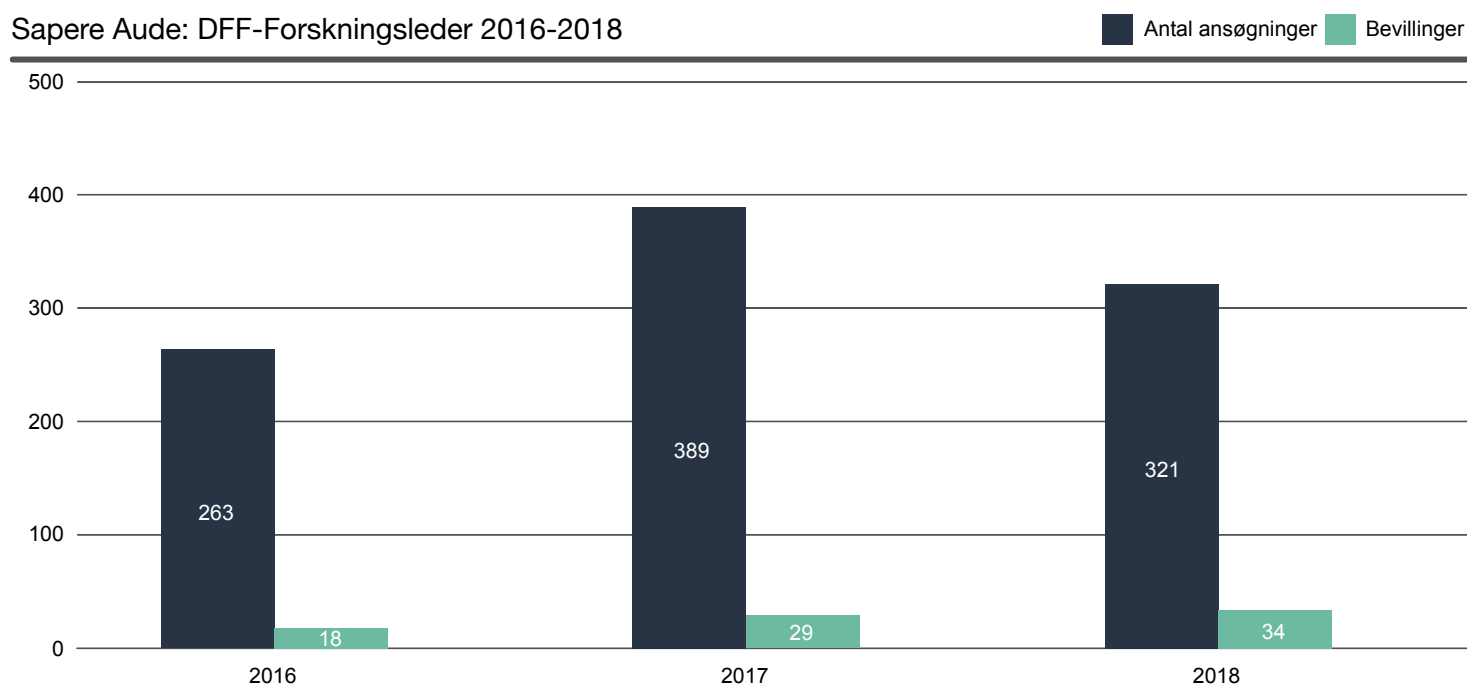
# Sapere Aude: DFF-Forskningsleder 2018



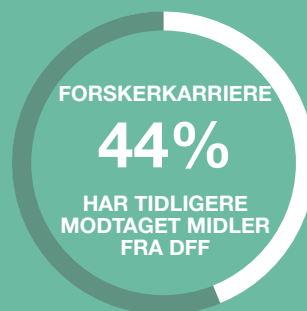
Sapere Aude: DFF-Forskningsleder 2016-2018 (mio. kr.)



Sapere Aude: DFF-Forskningsleder 2016-2018

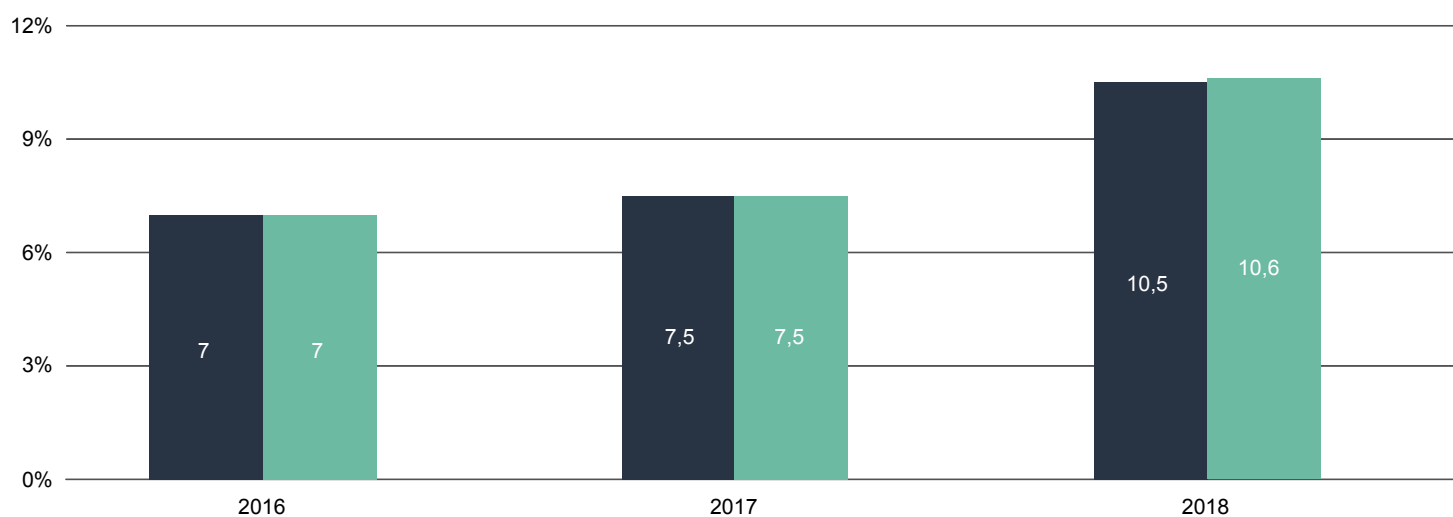


# Sapere Aude: DFF-Forskningsleder 2018



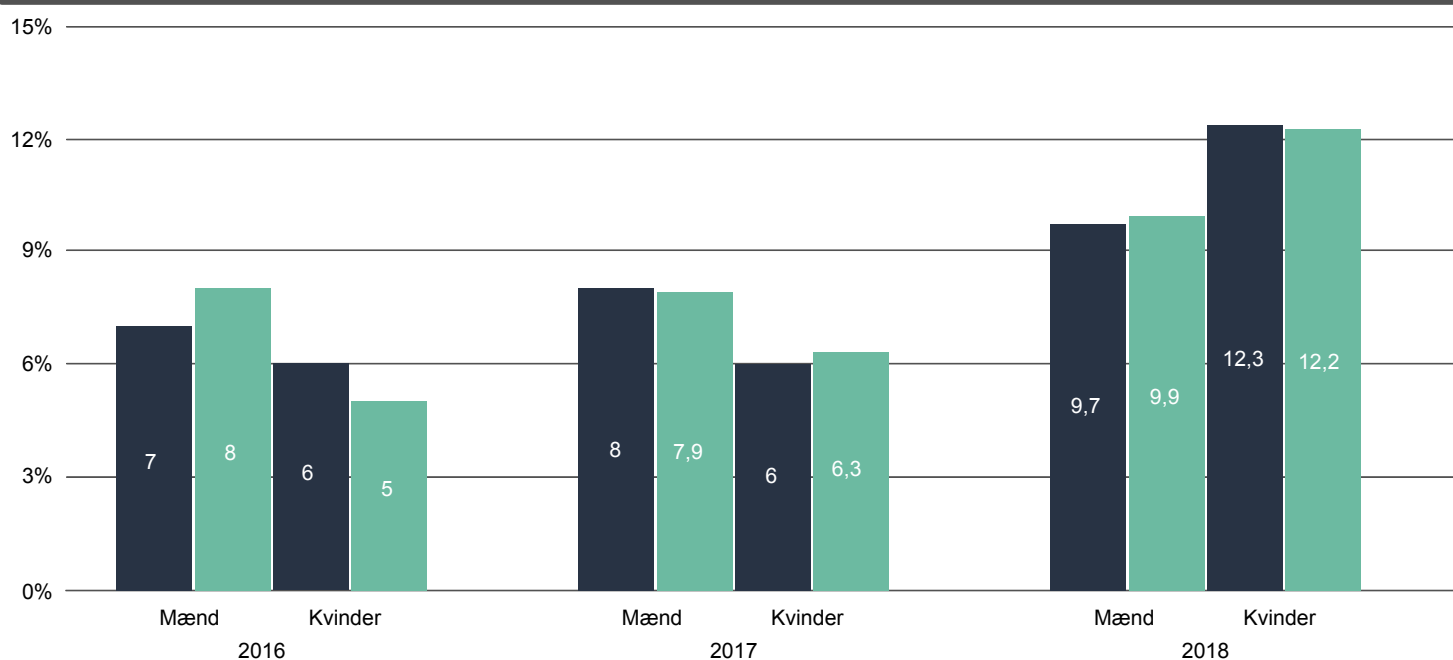
Sapere Aude: DFF-Forskningsleder, succesrater 2016-2018

■ Bevilget beløb/ansøgt beløb ■ Antal bevillinger/ansøgninger

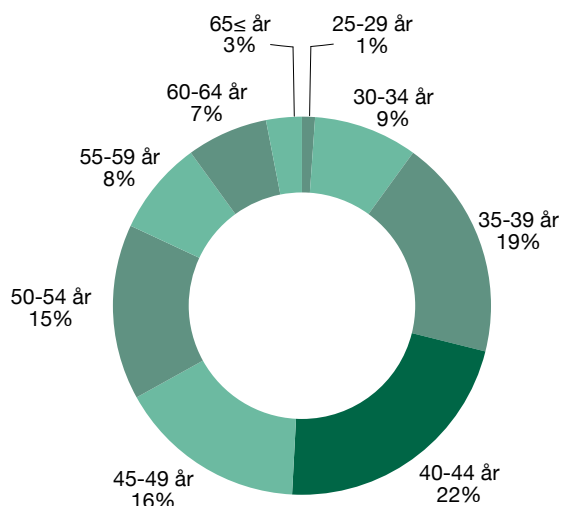


Sapere Aude: DFF-Forskningsleder, succesrater 2016-2018

■ Bevilget beløb/ansøgt beløb ■ Antal bevillinger/ansøgninger



# Aldersfordeling for hovedbevillingsmodtagere 2018

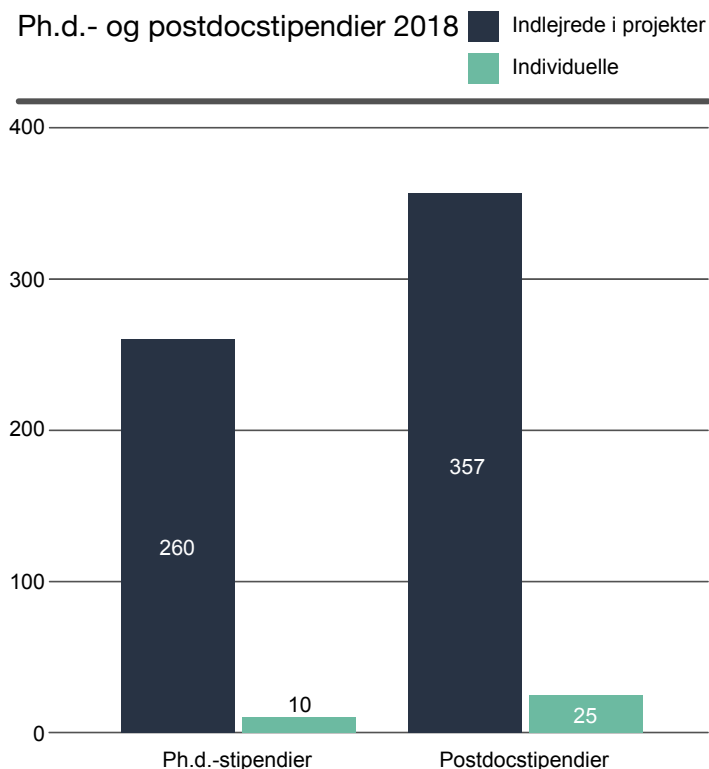


## ALDERSFORDELING

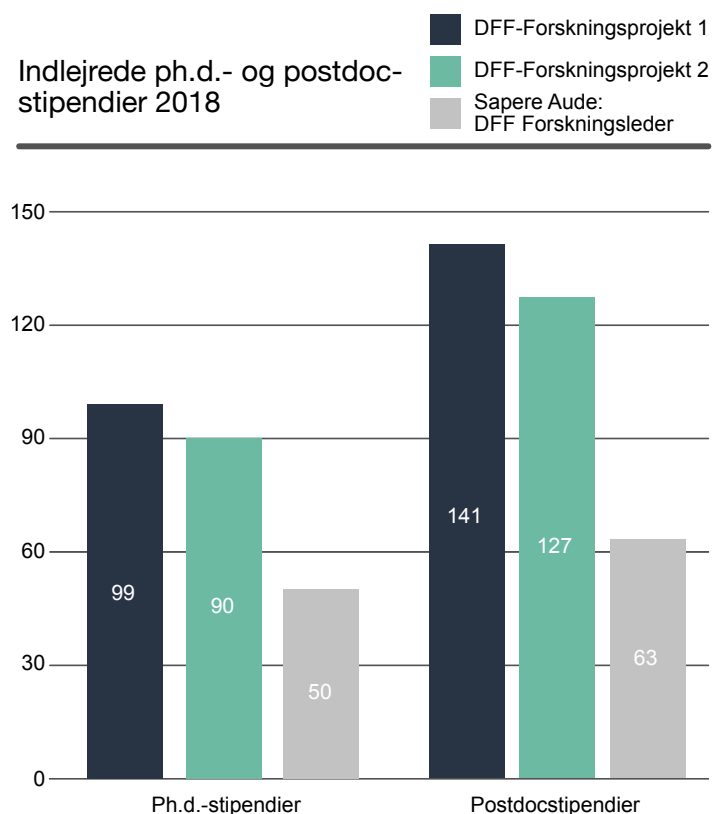
Virkemidler	25-29	30-34	35-39	40-44	45-49	50-54	55-59	60-64	65≤	Gns. alder	<40	40≤
DFF-Forskningsprojekt 1	0	5	32	47	34	25	15	18	9	48	37	148
DFF-Forskningsprojekt 2	0	0	7	19	13	18	8	4	0	48	7	62
Sapere Aude: DFF-Forskningsleder	0	6	22	6	0	0	0	0	0	37	28	6
DFF-International Postdoc	1	21	2	1	0	0	0	0	0	32	24	1
Forskeruddannelse uden for universiteterne (ph.d.)	3	3	2	0	1	1	0	0	0	35	8	2
Forskernetværk   Kultur og Kommunikation	0	0	0	3	1	2	1	1	1	52	0	9
Tidsskrifter   Kultur og Kommunikation	0	0	1	3	2	3	1	1	1	50	1	11
Forskningsophold i udlandet   Samfund og Erhverv	0	0	3	3	4	0	1	0	0	44	3	8
Delestillinger   Sundhed og Sygdom	0	1	2	0	2	1	2	0	0	46	3	5
Skolarstipendier   Sundhed og Sygdom	0	0	1	3	2	6	3	1	2	53	1	17
<b>I alt</b>	<b>4</b>	<b>36</b>	<b>72</b>	<b>85</b>	<b>59</b>	<b>56</b>	<b>31</b>	<b>25</b>	<b>13</b>	<b>46</b>	<b>112</b>	<b>269</b>

# Ph.d.- og postdocstipendier 2018

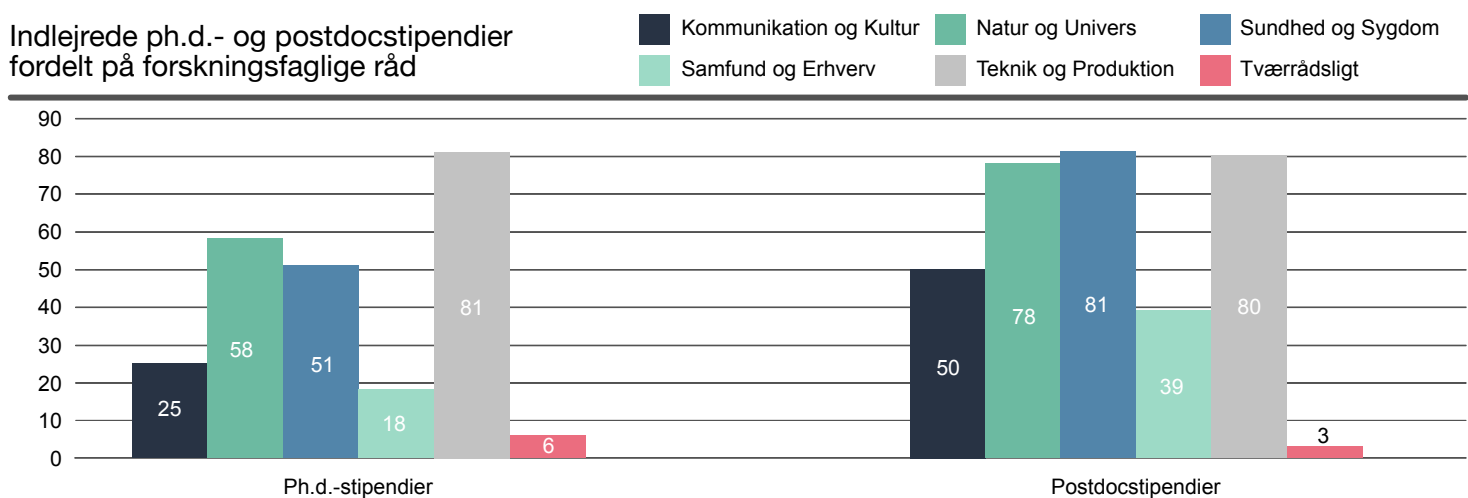
Ph.d.- og postdocstipendier 2018



Indlejrede ph.d.- og postdocstipendier 2018

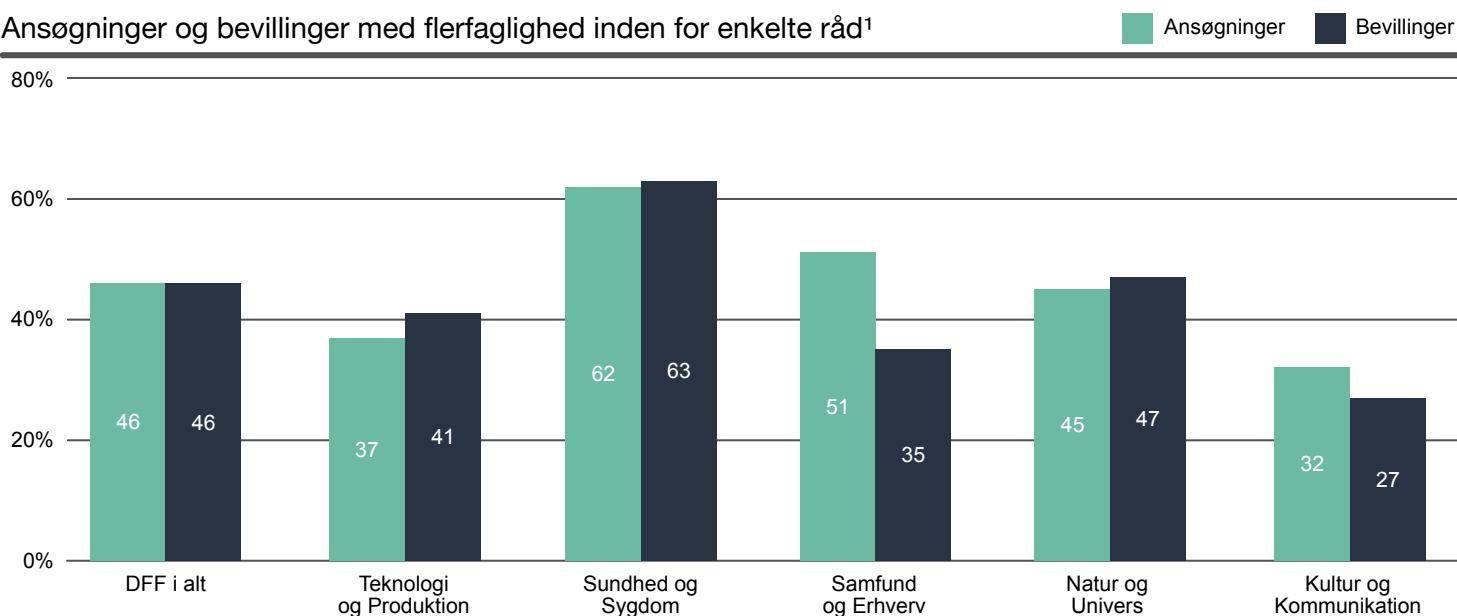


Indlejrede ph.d.- og postdocstipendier fordelt på forskningsfaglige råd

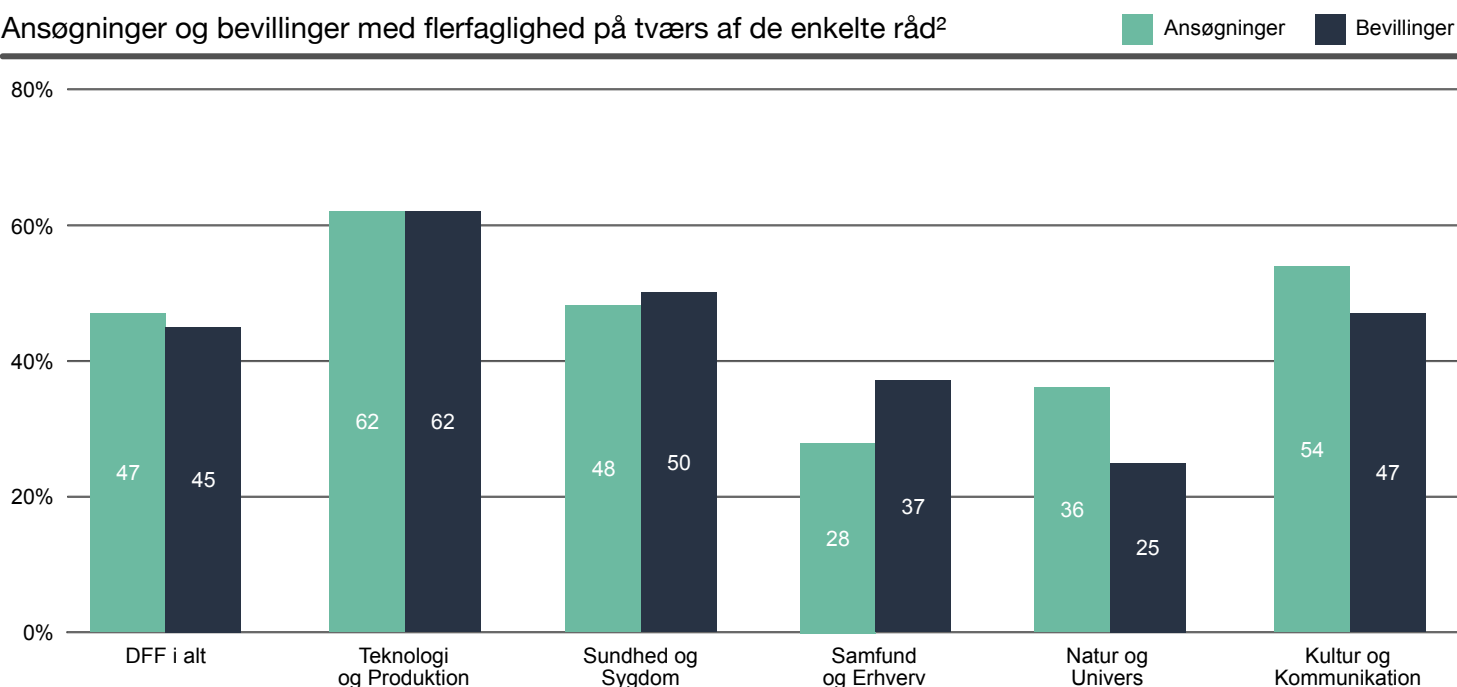


# Flerfaglige ansøgninger og bevillinger 2018

Ansøgninger og bevillinger med flerfaglighed inden for enkelte råd<sup>1</sup>



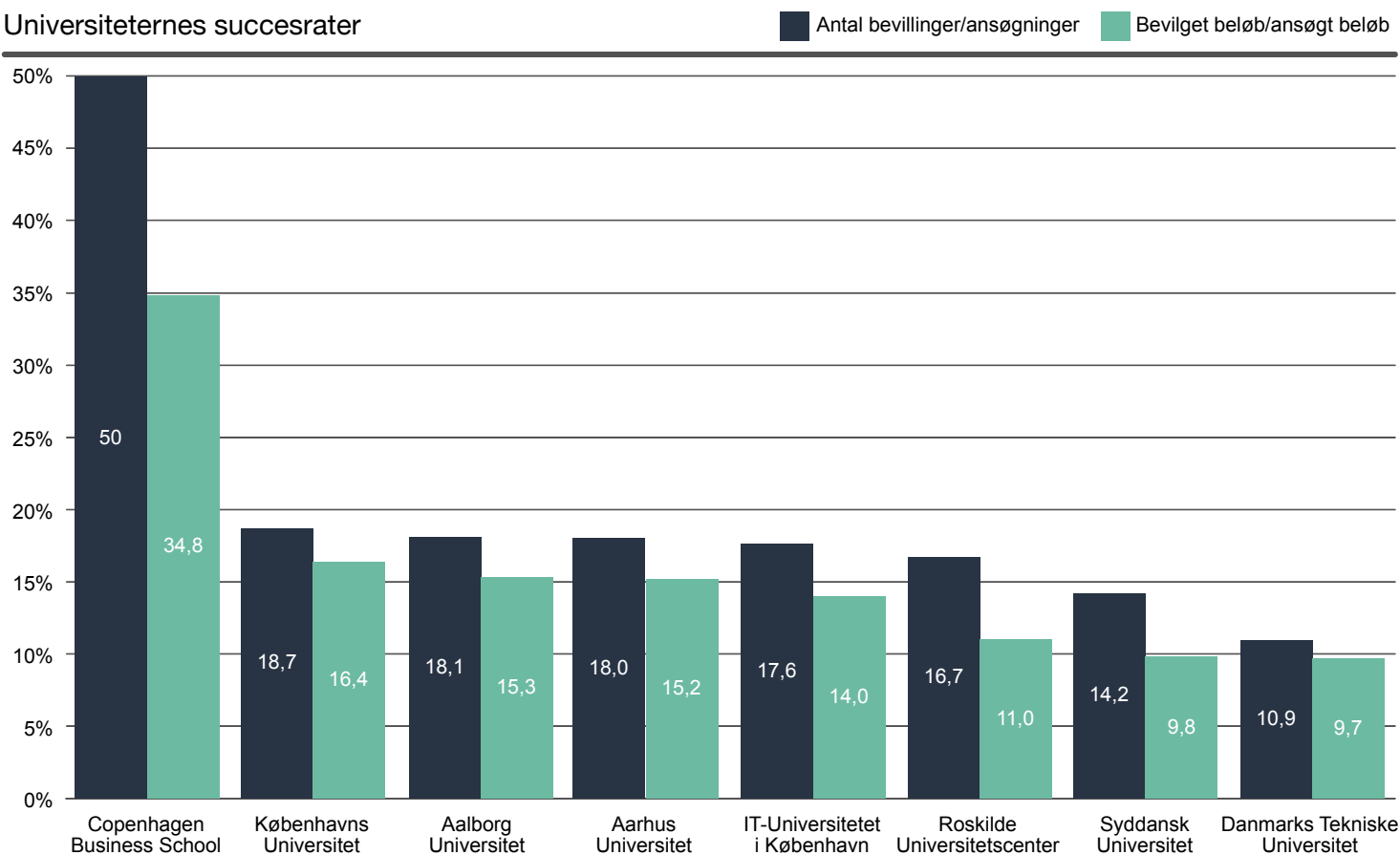
Ansøgninger og bevillinger med flerfaglighed på tværs af de enkelte råd<sup>2</sup>



1. Andel ansøgninger og bevillinger, hvor ansøger vha. OECD-koder har angivet, at forskningen vil være flerfaglig inden for det pågældende råds faglige felt. Rådsinternt flerfaglig betyder at ansøger har anført to eller flere fagområder inden for samme hovedområde. Tallene er baseret på ansøgers egne oplysninger om ansøgningens faglige karakter.  
2. Andel ansøgninger og bevillinger, hvor ansøger vha. OECD-koder har angivet, at forskningen vil være flerfaglig på tværs af to eller flere hovedområder. Tallene er baseret på ansøgers egne oplysninger om ansøgningens faglige karakter.

# Ansøgninger og bevillinger: Universiteter 2018

## Universiteternes succesrater



## Universiteter

Universiteter	Antal ansøgninger	Antal bevillinger	Succesrate antal	Ansøgt beløb, mio. kr.	Bevilget beløb, mio. kr.	Succesrate beløb	Bevilling gns, mio. kr.
Aalborg Universitet	155	28	18,1%	556,5	85,1	15,3%	3,0
Aarhus Universitet	461	83	18,0%	1.676,2	255,3	15,2%	3,1
Copenhagen Business School	26	13	50,0%	88,4	30,8	34,8%	2,4
Danmarks Tekniske Universitet	331	36	10,9%	1.252,1	120,9	9,7%	3,4
IT-Universitetet i København	17	3	17,6%	88,2	12,3	14,0%	4,1
Københavns Universitet	702	131	18,7%	2.585,1	425,2	16,4%	3,2
Roskilde Universitetscenter	48	8	16,7%	179,2	19,8	11,0%	2,5
Syddansk Universitet	247	35	14,2%	828,4	81,2	9,8%	2,3
<b>Subtotal</b>	<b>1.987</b>	<b>337</b>	<b>17,0%</b>	<b>7.254,1</b>	<b>1.030,5</b>	<b>14,2%</b>	<b>3,1</b>
Øvrige institutioner og organisationer mv. <sup>1</sup>	392	77	19,6%	939,7	148,1	15,8%	1,9
<b>Total</b>	<b>2.379</b>	<b>414</b>	<b>17,4%</b>	<b>8.193,9</b>	<b>1.179</b>	<b>14,4%</b>	<b>2,8</b>

1. Øvrige institutioner og organisationer mv. består blandt andet af danske hospitaler (herunder universitetshospitaler), arkiver, museer, biblioteker, GTS-institutter, sektorforskningsinstitutioner, øvrige offentlige institutioner, private non-profit organisationer og fonde, udenlandske universiteter og udenlandske offentlige institutioner.



Se den fulde digitale årsrapport på [aarsrapport.dff.dk](http://aarsrapport.dff.dk)

DANMARKS FRIE FORSKNINGSFOND  
STYRELSEN FOR FORSKNING OG UDDANNELSE

E-mail: [DFFsekretariat@ufm.dk](mailto:DFFsekretariat@ufm.dk)  
Asylgade 7  
5000 Odense C  
Telefon: +45 72 31 82 00  
[www.dff.dk](http://www.dff.dk)



DANMARKS FRIE  
FORSKNINGSFOND